

# Checklist voor uw adviesafpraak

Om ons optimaal op de afspraak voor te kunnen bereiden, is het handig als u ons vooraf de ingevulde checklist stuurt naar [bathroomplanning@villeroy-boch.com](mailto:bathroomplanning@villeroy-boch.com)  
Foto's van de huidige badkamer zijn voor ons ook van groot belang bij de voorbereiding. Gelieve deze als JPEG te verzenden.

## Algemene informatie

Wanneer moet de uitvoering plaatsvinden?

- Direct
- Binnen 1 - 3 maanden
- Binnen 3 - 6 maanden
- Binnen 7 - 12 maanden

Soort appartement/huis?

- Huurwoning
- Eengezinswoning
- Appartementgebouw (eigendom)

Welk budget hebt u voor het gehele project gepland?

- tot 10.000€
- tot 20.000€
- tot 30.000€
- meer dan 30.000€
- nog onbekend

## Bouwkundige omstandigheden

Waar bevindt de badkamer zich?

- Kelder
- Parterre
- Bovenverdieping/zolder

Welk type verwarming is er?

- Muur- / Plafondverwarming
- Vloerverwarming
- Radiator

Welk type ventilatie is er?

- Raam
- Elektrische ontlufter
- Ventilatieschacht

Hebt u al ideeën over de producten?

- Ik heb al producten gekocht
- Ik wil iets hergebruiken
- Ik wil alles vernieuwen

## Informatie over de nieuwe badkamer (meerdere keuzes mogelijk)

Von wem wird das Bad genutzt? (Anzahl)

- Volwassen personen
- Persoon met lichamelijke beperking
- Kinderen
- Overig

Wat vindt u belangrijk bij het kiezen van de producten?

- |  |  |
|--|--|
| <input type="checkbox"/> Onderhoudsvriendelijk     | <input type="checkbox"/> Opbergruimte    |
| <input type="checkbox"/> Barrièrevrije vormgeving  | <input type="checkbox"/> Zitgelegenheid  |
| <input type="checkbox"/> Energie- / waterbesparend | <input type="checkbox"/> Nieuwste trends |
| <input type="checkbox"/> Slimme badkamer           | <input type="checkbox"/> Tijdloos        |

Welke producten wil ik graag voor mijn nieuwe badkamer?

- |                                       |   |
|---------------------------------------|---|
| <input type="checkbox"/> Wastafel     | <input type="checkbox"/> Dubbele wastafel / 2 wastafels |
| <input type="checkbox"/> Spiegel      | <input type="checkbox"/> Spiegelkast                    |
| <input type="checkbox"/> Badmeubels   | <input type="checkbox"/> Toilet                         |
| <input type="checkbox"/> Douchetoilet | <input type="checkbox"/> Douchevloer                    |
| <input type="checkbox"/> Bad          | <input type="checkbox"/> Whirlpool                      |
| <input type="checkbox"/> Sauna        | <input type="checkbox"/> Wasmachine                     |
| <input type="checkbox"/> Droger       | <input type="checkbox"/> Overig -----                   |

# Welke stijl vindt u mooi?



□



□



□



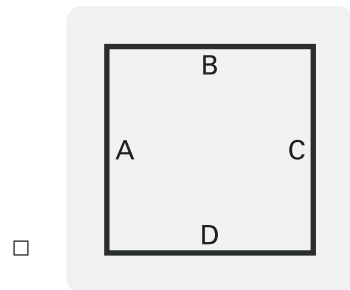
□

# Afmetingen van de bestaande badkamer

De afmetingen helpen ons bij het maken van de plattegrond van uw badkamer.

Als geen van de kamers bij uw plattegrond past, kunt u op de volgende pagina ook een schets maken. Als u onze badkamerplanner hebt gebruikt en daar de juiste afmetingen staan vermeld, dan hebben wij hier geen gegevens nodig.

- Ja, de afmetingen staan in mijn badkamerplanning.



## Afmetingen ruimte in cm

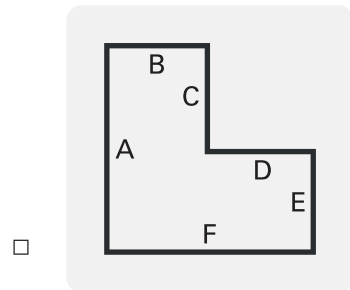
Muur A \_\_\_\_ Muur E \_\_\_\_

Muur B \_\_\_\_ Muur F \_\_\_\_

Muur C \_\_\_\_ Muur G \_\_\_\_

Muur D \_\_\_\_ Muur H \_\_\_\_

Hoogte van \_\_\_\_



## Bouwkundige bijzonderheden

Schuin dak aan muur \_\_ (z.B. A / B / ...)

Hoogte knieschot \_\_\_\_

Schouv aan muur\_\_ B/T \_\_\_\_\_

Haard/schoorsteen aan de muur \_\_

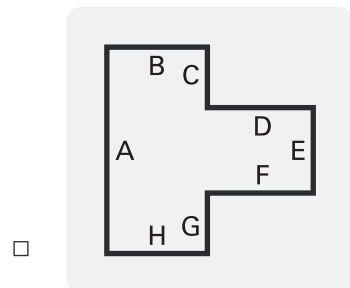
Breedte \_\_\_\_ Diepte \_\_\_\_

Overig \_\_\_\_\_

\_\_\_\_\_

\_\_\_\_\_

\_\_\_\_\_



## Positie / afmetingen deuren (met kozijn)

### Deuren 1

Aan muur \_\_ Breedte \_\_\_\_ Opening \_\_\_\_ Beslag \_\_\_\_

Afstand van links \_\_\_\_ Hoogte \_\_\_\_  binnen  außen  links  rechts

### Deuren 2

Aan muur \_\_ Breedte \_\_\_\_ Opening \_\_\_\_ Beslag \_\_\_\_

Afstand van links \_\_\_\_ Hoogte \_\_\_\_  binnen  außen  links  rechts

## Positie / afmetingen raam

### Raam 1

Aan muur \_\_ Breedte \_\_\_\_ Afstand van links \_\_\_\_ Beslag \_\_\_\_

Hoogte \_\_\_\_ Abstand van vloer \_\_\_\_  links  rechts

### Raam 2

Aan muur \_\_ Breedte \_\_\_\_ Afstand van links \_\_\_\_ Beslag \_\_\_\_

Hoogte \_\_\_\_ Abstand van vloer \_\_\_\_  links  rechts

# Afmetingen van de bestaande badkamer - schets



1cm

1cm